




<校内生活>

1. 服装について

〔1〕制服

男子 冬 スモック・下に白色のポロシャツ・半ズボン
 夏 白色のポロシャツ・半ズボン
 女子 冬 スモック・下に白色のポロシャツ・プリーツスカート
 (スカートの下に体操用のハーフパンツをはかない)
 夏 白色のポロシャツ・プリーツスカート



※夏でも体調の悪い場合は、長ズボン・タイツをはいてもよい。

※ベスト・セーター(紺色・黒色・白色)を着用する場合は、制服の下に着て登下校を行います。

※防寒着・マフラー・手袋等は、登下校時に使用してよいです。※詳細は、11月頃に配布予定。

〔2〕体操服

夏用、冬用とも規定の体操服を着用します。
 赤白帽子をかぶります。(赤白帽子にはあごひもを付けます。)

〔3〕肌着

ポロシャツの下に着る肌着は、華美でなく、そでやえりから出ないものとします。
 ※タートルネック・ハイネックの物は不可とします。

〔4〕名札

制服には、必ず、左胸のところに名札をつけます。(名札代¥110)
 学年・組・名前をはっきり書きます。

〔5〕帽子

登下校では、必ず、規定の帽子をかぶります。

〔6〕くつした

白とします。(膝下までのハイソックス・底の部分が黒・灰色は可。)

〔7〕くつ

白色の運動靴です。

〔8〕頭髪

清潔で自然な髪型を基本とし染色・脱色・整髪料・エクステ等の使用は禁止とします。

前髪の長さは、目にかからない程度とします。長い場合は、ヘアピンでとめます。

※女子は、肩より髪の毛が長い場合は、後ろで束ねて、ゴム(黒・紺・茶)で結びます。

※ヘアピンは、黒・紺・茶を使用します。

〔8〕その他

ミサンガ・ピアスなどの装飾品はつけません。

2. 登下校について

- 〔1〕午前8時15分までに、集合時刻を守り、登校班で登校します。
- 〔2〕交通ルールを守り（白線の内側）、1列に並んで右端を歩いて登下校します。
- 〔3〕欠席や遅刻の場合は、必ず登校班の人に伝えます。
- 〔4〕最終下校は、午後4時30分です。（10月～3月：午後4時10分）
- 〔5〕登下校中に、飲み食いをしたり、寄り道をしたりしてはいけません。

3. 持ち物について

- 〔1〕携帯電話・スマートフォン・ゲーム機・音楽プレイヤー・漫画本・お菓子など、学習に関係のない物は、学校に持ってきません。

※携帯電話は、事情によりどうしても所持が必要な場合は、学校の許可書に署名し、許可を得ること。

また学校に持参した場合は、学校中は担任に預けることとする。

- 〔2〕ランドセルにキーホルダーなどのアクセサリは付けません。

- 〔3〕筆箱の中には、必要な物だけ入れる。（学年に応じて）

【1～3年】鉛筆Bまたは2B5～6本、赤鉛筆1本、消しゴム、ものさし（折りたたみ式不可）、

ネームペン

【4～6年】鉛筆5～6本、消しゴム、赤鉛筆または赤ボールペン（キャップ型）または赤サインペン1本、

赤以外のペン1本、ものさし（折りたたみ式不可）、ネームペン、マーカー用ペン1色

- 〔4〕筆箱は、入学した時の物をできるだけ大切に使います。

※鉛筆のキャップは、学習にふさわしいシンプルなものなら使用してもよいが、手悪さや遊びに使わない。

※3年生から、教科書が増えるため、ファスナー筆箱を使用してもよい。

（ただし、シンプルなもの。筆箱にキーホルダーなどは付けません。缶の筆箱は使いません。）

- 〔5〕持ち物にはすべて名前を書きます。

4. 生活について

- 〔1〕チャイムの合図を守ります。（予鈴無言行動 8:15 10:35 13:15）

- 〔2〕ろうか・階段は、右側を静かに歩きます。（ボールを投げたりついたりしない。）

- 〔3〕学校に来たら、勝手に学校外に出ません。

- 〔4〕授業中は、きちんと席に座り、静かに授業を受けます。

（授業中、トイレや保健室に行く時は、許可を得て移動します。）

- 〔5〕玄関、玄関前、駐車場、ピロティ、ごみステーション、坂道、坂道の崖、新館裏、体育倉庫裏

光の庭では遊びません。校舎内、校舎周り、坂道ではボール遊びをしません。

- 〔6〕特別教室には無断で入りません。（特別教室へは、担任の先生と移動します。）

- 〔7〕校舎内では、おにごっこ・おいかげっこなどはせず、静かに安全に過ごします。

- 〔8〕校舎内でお客さんに出会った時は、自分からあいさつをします。

- 〔9〕学校のものやみんなで使うものを大切に使い、決められた場所にもどします。


- 〔10〕友達をたたいたり、傷つく言葉を言ったりしません。



- [11] そうじは、だまって時間いっばい集中して行います。
- [12] 給食は、残さないように食べます。
- [13] トイレのスリッパをそろえます。
- [14] 必要のないお金を持ってきません。
- [15] 職員室に入る時は、学年・名前を言って決められた言い方で用事を伝えます。
- [16] 乱暴な言葉を使わず、友達の名前を呼ぶ時は、名前を呼ぶ時は、「くん」「さん」をつけて、ていねいな言葉づかいをします。
- [17] ポケットに手を入れて歩きません。

5. 学習について

- [1] 授業開始のチャイムが鳴る前に教室に入り、席に座って静かにしておきます。
- [2] 勉強の準備をしてトイレや遊びに行きます。
- [3] 学習に必要なものだけを机の上に置き、整頓します。
- [4] 学習の始めと終わりは、学校で決められたあいさつをします。
- [5] 正しい姿勢で座ります。
- [6] 筆箱の中は、必要なもの以外は入れません。
- [7] 鉛筆は、毎日家でけずってきます。
- [8] 教科書は、毎日持って帰ります。
- [9] 指名されたら「はい。」と返事をして、はっきりとした声で発言します。
- [10] ノートをとる時は、下敷きを使って、ていねいな文字を書きます。
- [11] 授業中は立ったり、歩き回ったりせずに席に着きます。
- [12] 授業中に必要のない音を出したり、大きな声を出したりしません。
- [13] 私語（おしゃべり）をしません。



6. その他

- [1] 学校の規則やマナーは、必ず守ります。
- [2] 感染症予防のために、新しい生活様式に慣れて、マナーを守って生活しましょう。
- 3密を避けて、行動しましょう。
 - ソーシャルディスタンスに気をつけて、行動しましょう。
 - 自分や周りの人の健康を守るために、手洗い、うがいをしっかり行って予防しましょう。
 - 状況に応じてマスクを着用し、せきやくしゃみの時は、特にエチケットに気をつけましょう。



【特別な指導】次のような問題行動を起こした時は、特別な指導をすることがあります。

- | | |
|--|---|
| <ul style="list-style-type: none"> • 暴力やおどしで友達を困らせた時。 • 地域に迷惑をかけた時。 • 学校の規則やマナーを守らなかった時。 • 授業妨害となる言動をとった時。 | <ul style="list-style-type: none"> • 建物や物をこわした時。 • 学校からだまって外に出た時。 • 先生が、生活上危ないと思った時。 • 先生が、教育上必要だと思った時。 |
|--|---|

とくべつ しどう つぎ
特別な指導には、次のようなものがあります。


- 自分の教室以外の部屋で、勉強しながら反省する。
- 家の人に学校に来てもらい、話をする。

※指導の期間は、問題行動の程度や繰り返しの様子に応じて、学校が決めます。

<校外生活>

1. 交通のきまりについて

- 〔1〕道路の横断
左右をよく見て、手をあげて渡ります。
飛び出しをしません。
- 〔2〕自転車の乗り方
左側を通行します。
ヘルメットをつけて乗ります。
暗くなって乗るときはライトをつけます。



※自転車は、3年生以上で、保護者の許可を得た者は校区内の公道で乗ってもよいです。

※3年生は「自転車教室」以後に乗れます。ただし、「自転車教室を受講したら乗ってよい」ではなく、保護者の了解が必要です。

2. 遊びのきまりについて

- 〔1〕危ない場所で遊びません。
車の多いところ・線路の近く・空き家・がけ・川、池、海など

※ローラースケート・スケートボードなどは、道路や駐車場など危険なところでしません。

- 〔2〕危ない遊びはしません。・火遊び・モデルガン遊びなど
- 〔3〕出かける時には、家の人に行き先と帰る時刻を言って出かけます。
・4月～9月は、午後5時30分までには家に帰ります。
・10月～3月は、午後5時までには家に帰ります。
・知らない人にはついていきません。

- 〔4〕子どもだけでは校区外へ出ません。
- 〔5〕子どもだけで、用事がないのに店に行きません。
- 〔6〕ゲーム機などがあるアミューズメント施設に子どもだけで行きません。

- 〔7〕お金や品物の貸し借りはしません。
- 〔8〕大人のいない家には、遊びに行かないようにしましょう。

