

# さあ！！いこう！！

令和5年度  
尾道市立向東小学校  
第6学年通信  
令和5年12月22日  
No. 10

## ～2学期もたくさん成長しました～


期間としては長い2学期も、あっという間に過ぎ去り、6年生として立派な姿を見せてくれるようになっていきます。たくさんの場面で、向東小の最高学年として、下級生のお手本になっていました。一方で、伸ばすことができる所や、中学校やその先に向けて身に付けて欲しい力もまだまだあります。冬休みにはしっかり休んで、小学校最後の3学期を全力で成長してくれることを願っています。

## ～冬休み期間の準備について～

絵の具道具や、習字道具で、中身の補充や整頓をする必要がある人は持ち帰っています。準備物が揃っておらず、購入をお願いしなければならない物もあります。

絵の具（各色）、絵の具筆（大中小）、習字筆（大小）、墨汁が揃っているかを大人の間でもご確認いただければと思います。特に、3学期は卒業制作も控えていますので、万全の準備で学習・制作に臨めるように、ご協力よろしくお願い致します。

## ～冬休みの宿題と3学期の始業について～

	内容	備考
<input type="checkbox"/>	冬休みのワーク	・計画的に取り組みましょう。答え合わせと <u>直し</u> をして提出です。 ※ <u>自分で丸付け</u> をして、お家の方にチェックをしてもらいましょう。 ※答えは個人懇談会の時に、お家の方にわたします。
<input type="checkbox"/>	読書	・2冊以上は本を読みましょう。（学校で2冊貸出しています）
<input type="checkbox"/>	ひとこと日記	・毎日の出来事などを5・7・5で書きましょう。 ・毎日の健康管理をする習慣を身に付けましょう。
<input type="checkbox"/>	自主学习 ぼく・わたしは  ページやるぞ！	・2学期のテストやワークで苦手だったところを中心に、自主学习をしましょう。また、お家の人から勧められた学習は学校からの宿題と同等です。自分のためにがんばりましょう。 ・これまでのテストも宝物です。テストで間違えたところは完璧にできるようにしているのでしょうか。もう一度解き直すとしたら最適の学習材料になりますよ。
<input type="checkbox"/>	日記 一日分以上	・タブレットでドキュメントを作成して、提出しましょう。一日分の目安は原稿用紙一枚分となる400文字です。また、写真などを入れるのもいいかもしれません。
<input type="checkbox"/>	eライブラリ	・冬休みの間の課題を出しています。毎日計画的に取り組みましょう。 ※ <u>タブレットの使用のルールをお家の人ともよく確認をして、しっかりと学習のために活用してください。</u> ※今貸し出しているタブレットは次の新1年生が使う物です。大切に取り扱いってください。







～1月9日（火）の時間割と持ち物～

	1組	2組
1	学活	学活
2	社会	国語
3	体育	算数
4	国語	社会
5	委員会	委員会

- 筆記用具，連絡帳，水筒
  - 図書室の本（2冊）
  - マスク，歯磨きセット
  - 冬休みの宿題
  - そうきん
  - お道具箱セットなど  
（はさみ，のり，コンパス，分度器，三角定規等）
  - 個人用封筒
  - シューズ
  - エプロン（当番だった人）
  - chromebook
- ※ 絵の具道具，習字道具，裁縫道具等は計画的に持ってくる。

※5時間授業の後，14：00の下校です。

あさ **朝ごはん** いろいろ **お手伝い**

レベル1	<p>すすんで早く寝る。 すすんで早く起きる。 残さずきれいに食べる。</p> 
レベル2	<p>机をふく。 料理を運ぶ。 お皿を片付ける。 ごはんをつく。</p> 
レベル3	<p>おにぎりを作る。 レンジで温める。 トースターで焼く。</p> 
レベル4	<p>野菜を洗う。 野菜の皮をむく。 お皿を洗う。 おかずを盛り付ける。</p> 
レベル5	<p>材料を切る。 食材をゆでる。 サラダを作る。 ごはんを炊く。</p> 
レベル6	<p>朝ごはんのメニューを提案する 材料を買う。 材料を炒める。</p> 

向東っ子元気チャレンジにも，すすんで挑戦しましょう。  
家庭科の学習を生かして，お家でも料理をつくってみると，よろこんでもらえるかも・・・？

