

先日は、2年生の学力調査の採点や入力のお手伝いありがとうございました。これで本年度の学力調査の一応全てが終了しました。いよいよ、これから生徒の学力の定着に向けて各教科で生徒の課題の克服に向けて取り組んでいく時期となりました。本校の研究主題『生徒が主体的に学びに向かう授業づくり～課題設定の工夫を通して～』の取り組みの成果を11月の授業公開で生徒の姿を見ていただくためにも、ここからさらに授業改善に取り組んでいきましょう。これまでに行った学力調査の結果を一覧にしました。目を通していただき、授業や学年経営の参考にしていただけたらと思います。

平成30年度 学力調査 結果のまとめ
標準学力調査(4月) 平均正答率

1年国語		
本校	全国平均	全国比
65.9	62.7	3.2
1年社会		
本校	全国平均	全国比
52.2	58.8	-6.6
1年数学		
本校	全国平均	全国比
72.1	72.8	-0.7
1年理科		
本校	全国平均	全国比
57.2	58.6	-1.4

基礎		
本校	全国平均	全国比
68.9	65.6	3.3
基礎		
本校	全国平均	全国比
52.2	59.6	-7.4
基礎		
本校	全国平均	全国比
73.3	74.6	-1.3
基礎		
本校	全国平均	全国比
58.3	60.6	-2.3

活用		
本校	全国平均	全国比
55.3	52.2	3.1
活用		
本校	全国平均	全国比
52.2	55.0	-2.8
活用		
本校	全国平均	全国比
67.2	65.6	+1.6
活用		
本校	全国平均	全国比
54.1	53.6	+0.5

基礎・基本定着状況調査(9月)

国語		
本校	県平均	県比
67.9	69.2	-1.3
数学		
本校	県平均	県比
70.0	66.9	+3.1
理科		
本校	県平均	県比
47.3	50.8	-3.5
英語		
本校	県平均	県比
75.4	72.4	+3.0

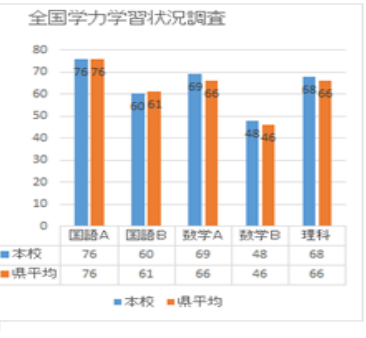
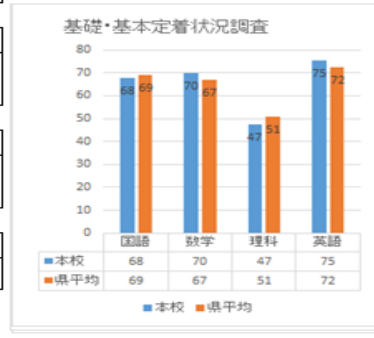
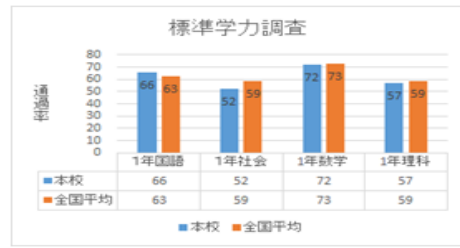
平均通過率

タイプI		
本校	県平均	県比
69.0	70.4	-1.4
タイプI		
本校	県平均	県比
71.6	69.7	+1.9
タイプI		
本校	県平均	県比
46.3	54.5	-8.2
タイプI		
本校	県平均	県比
78.6	74.7	+3.9

タイプII		
本校	県平均	県比
63.2	64.0	-0.8
タイプII		
本校	県平均	県比
64.6	57.4	+9.2
タイプII		
本校	県平均	県比
48.8	45.3	+3.5
タイプII		
本校	県平均	県比
72.1	59.9	+11.2

全国学力学習状況調査(4月) 正答率

国語A			
本校	県平均	全国平均	県比
76	76	76.1	±0
国語B			
本校	県平均	全国平均	県比
60	61	61.2	-1
数学A			
本校	県平均	全国平均	県比
69	66	66.1	+3
数学B			
本校	県平均	全国平均	県比
48	46	46.9	+2
理科			
本校	県平均	全国平均	県比
68	66	66.1	+2



If you want to see what children can do , you must stop giving them things .

公開授業に向けた各種〆切一覧

	11月2日(金)
授業者	1年部【総合】，東【社会】， 陰迫・斉本【英語】
起案①	10月11日(木)
起案②	10月16日(火)
市教委提出	10月19日(金)
市教委より 指導・助言 ⇒ 訂正	10月22日(月)～ 10月26日(金)予定
冊子作成	10月29日(月)
分科会等打ち合わせ	10月31日(水)

〆切りはギリギリで組んでますので厳守をよろしくお願いします。また、1年部の総合の指導案については、教育センターの門倉指導主事に指導助言をいただきますので、起案①を少し早めによりしくお願いします。